

カナメは、もっとあなたのそばに。


# カナメ デイア

CANA media

夏号

vol.59

年4回発行

  
スクラッチであたりが出たら  
カスタムデザイン  
タンブラーを  
もれなくプレゼント!  
はずれでも  
抽選で当たる!!




カナメディアは、ライフスタイルに関わる情報をもっと知りたいあなたに贈るカナメの情報誌です。



茨城県 鉾田市

【いこいの村 潤沼】

潤沼湖畔で1日中遊べる温泉宿




必見

夏の暑さを防ぐ



リフォーム

気になる答えは特集で!



SUSTAINABLE DEVELOPMENT GOALS

「カナメ SDGs宣言」として「屋根改修で世の中を良くする」を掲げて活動して参ります。品質と安全性を追求した屋根製品・サービスを提供し、安心・安全な住まいとまちづくりに貢献します。

 株式会社 **カナメ**



カナメの  
おすすめ

あつ なつ  
**暑い夏**

を乗り越える **屋根と**

**窓のクールリフォーム**

**夏の猛暑がやってきた!リフォームで涼しく快適に過ごそう!!**

答え

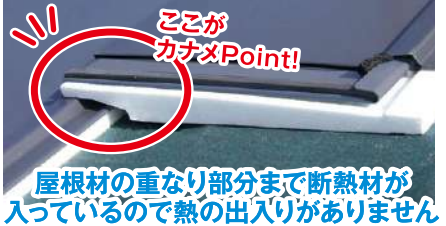
夏の暑さを防ぐには  
**屋根と窓のリフォームが効果的**

**屋根**

断熱材一体型の高性能屋根に  
リフォーム

**カナディー®**

遮熱対策のないスレートに比べ、カナディーは屋内の気温をおよそ5℃低く抑えることができます。



ここがカナディー Point!  
屋根材の重なり部分まで断熱材が入っているので熱の出入りがありません

気温を低く抑えられるから!  
エアコンの負担も減る!

エアコンも  
**節電**  
できる!

After

熱をブロック

カナディー®  
遮熱対策あり  
小屋裏温度  
およそ-5℃  
※遮熱対策のない屋根の場合と比較して

Before

熱が入り込む

スレート屋根  
遮熱対策なし

**屋根からの暑さ**

日中に小屋裏に溜まった熱が、夜になると室内に放出され、寝苦しさの原因にも。

**窓からの暑さ**

室内に入ってくる熱の約70%は窓からのもの。それはなんと、南向きの窓1つで電気ヒーター1台分に相当する熱量。  
この状態だと、冷房も、電気ヒーターをつけながら運転するようなもので、とても非効率です。

**窓**

断熱窓(遮熱効果)

太陽の直射熱の多くは、窓面を突き抜けて室内に侵入します。窓のリフォームで強い日差しや紫外線を大幅カット!

**ペアガラス(複層ガラス)に交換**

2枚のガラスの間に空気を閉じこめた複層ガラスです。窓から入ってくる熱の量を減らし節電に貢献します。

**内窓の設置**



壁の役割になる  
空気の間

新規の窓 既存の窓

今ある窓の内側にだけ取り付けるだけで、既存の窓との間に空気層が生まれます。これが壁の役割となり、断熱効果や防音効果を生み出します。

外からの熱を  
約60%  
ブロック

**窓の外**

日差しを避ける

軒につるして使う「すだれ」、立てかけて使う「よしず」など日本の伝統的な手法も効果的です。より効果的な方法はプロに相談を!

**サンシェード**



窓の外に取り付け日差し83%をカット。対応可能範囲であれば10分~30分で設置完了!

**ひさし**



西日などの日差しを遮るのに最適! サイズ、デザイン様々でお住まいにぴったりの物があります!

電気ヒーター  
「強」と同じ  
700W~800W  
熱が入り込む

**HOT**

気象庁の発表によると、今年の夏(6~8月)の気温は  
平年並みか高めの見込み。  
しかも後半は、晴れの日が多いとのこと。  
いつもより暑い夏を快適に過ごすためには  
室内にいかに熱を伝えないか、  
ということが重要です。  
\*気象庁 3か月予報(令和2年5月25日発表)

クールリフォームも! /

**まずは、プロのカナメにご相談ください!**

ご相談はこちら

「カナメディアを見て」とお伝えいただくとスムーズです

住宅リフォーム事業部

通話無料 **0120-872-118**

ホームページの「お問い合わせ・ご相談」ページはこちらから▶

スマホ・タブレットからいつでも相談





お客様からのご要望・お悩みもカナメディアが解決♪

台風等の被害のとき、素人でも屋根の**応急措置**はできるのか教えてほしい!



栃木県  
70代男性  
より

〈質問〉  
台風等の被害のとき、ブルーシートでの屋根の応急措置は素人でもできるのか、もしできるのならば、そのやり方を教えてほしい!

というご質問がありました。確かに、すぐに自分でやりたくくなりますよね。

**ですが!** 特にブルーシートなどを被せるといった**屋根の上に登っての作業は必ず業者に依頼してください!!**

屋根から落ちるっ!!

**危険!**

さらに不慣れな作業で被害を悪化させることにも...

**まず、カナメにご連絡ください!**

- ① 大きなシミが残る!
- ② 電気配線などが濡れて漏電し、火災や感電の恐れが!

屋根のプロであるカナメ社員が教える! 要CHECK

↓↓天井からの雨漏り被害を最小限に抑える自分でもできる応急措置↓↓

用意するもの

- ・がびょう
- ・荷造りひも
- ・五円玉
- ・バケツ

1

がびょうに荷造りひもを縛る

2

ひもを適正な長さで切って五円玉の穴に結ぶ

3

雨漏りしている天井にがびょうをさす

4

ひもを伝って雨漏りの水がバケツに溜まる

床にバケツを置いてバケツの中にひもを入れる

応急措置のあとは、カナメまでご連絡ください!

お客様からのお問い合わせにお答えいたします!

Q 玄関や勝手口に階段がある場合の、取り外し可能な手すりはありませんか?

A 着脱式の手すりがございます。簡単に取り外しが可能なので、使わない時には外しておくことができ、スペースも有効活用できます。



ご相談はこちら 通話無料 0120-872-118

ホームページの「お問い合わせ・ご相談」ページはこちらから▶



やねソウくんがマンガで紹介

リフォームする時の**選ぶポイント!!**

必殺! 「作業しやすい高さのキッチンに交換!」

今日は何を作ろうかしら?

3 1

4 2

キッチンが低くて腰が痛いわ...

10分後...

なに?!

さあ、あなたも! カナメに相談だ!

あなたに合ったキッチンの高さの計算方法

身長÷2+2.5cm=基準高さ

例 身長154cmの場合は、154÷2+2.5=79.5cm(基準高さ)なので、80cmの高さのキッチンを選ぶのが基本です。

キッチンの高さは5cm刻みで選べます。

「基準高さ」を元にキッチンの高さを選べばOK!

必殺! 「くるりんポイ排水口!」

お掃除ラクラク!

3 1

久々に排水口も掃除しようかしら?

4 2

きゅっ! ヌメヌメ! もうイヤ!

なに?!

さあ、あなたも! カナメに相談だ!

残りの掃除、ヨロシクねえ?!

え?!

LIXILの**くるりんポイ排水口** 快適お掃除!



お風呂リフォーム! 汚れやすい排水口の**掃除を簡単に!**

水廻りの掃除は、あまり気が進まないものです。特にお風呂の排水口には、髪の毛が詰まっていたり、水垢や汚れが付着したりしてヌルヌル、ヌメヌメ...。そんなお悩みには、リクシルの浴室に装備されている「くるりんポイ排水口」がおすすめ。LIXILが独自の「くるりんポイ」さらさらの付着防止剤を、さらさらにお掃除もラクラクです。



※イラストはイメージです。排水時のお湯の流れで、排水口のゴミをまとめてくれる!

強いうずが汚れの付着を防ぎ、いつでもキレイ。





# 読者プレゼント

感想をご記入の上、ハガキもしくはWEBからご応募ください

抽選で  
3名様

## カスタムデザイン タンブラー

350ml 1個

透明容器の中に、自分の好きなイラストを描いたり、お気に入りの写真や包装紙を入れたり、自分好みのオリジナルタンブラーを作ることができます。



台紙の  
入替えは簡単!



お子さんの絵を  
入れることも!

※写真はイメージです。  
※タンブラーの色は選べません。  
※台紙は付属されません。

カナメディアの感想や取り上げて欲しい内容など、メッセージをお寄せください!  
抽選で、3名様にプレゼントを差し上げます。

カナメディアのバックナンバーとプレゼント応募はコチラから▶



応募締切 **2020年7月20日(月)**

プレゼントの発送は  
8月中旬を予定しております。

当選者の発表は賞品の発送をもってかえさせていただきます。


前回(Vol.58)  
当選倍率  
**3.3倍**

前回vol.58読者プレゼントに、  
たくさんのご応募いただき  
ありがとうございました!

前回の読者プレゼント「お買い物に便利なエコバッグ」は、厳正な抽選の結果、ご応募いただいた方のおよそ3人に1人の方が当選となりました。  
今回の読者プレゼントも引き続き、皆様からのたくさんのご応募をお待ちしております。

# カナメニュース「新入社員」を紹介します!

CANAME NEWS



お願ひします!

入社してから屋根とカナメの魅力がたくさん学びました。この魅力をお客様にも伝えていきます!



宇都宮営業所  
中久喜 莉々可

お客様とたくさんコミュニケーションを取り、少しでも早く顔と名前を覚えてもらえるように頑張ります!



宇都宮営業所  
藤田 成美

全てのお客様に喜んでいただける、魅力的な設計をご提案できるように頑張ります!



設計課  
市村 美空

今年度入社し、それぞれの部署で奮闘する7名の新人たちを紹介いたします。

お客様に感動を与えられるよう精一杯、精進して参ります。応援をお願いします!!



ルーフ部ルーフ法人課  
橋 清隆

常に感謝と誠意を持って、お客様にとって最適な提案をご提供できるよう、全力を尽くします!



ルーフ部ルーフ課  
朝比奈 勇哉

素直な気持ち、夢をもつのを忘れないこと、様々なことを覚えて一人前になれるように努力していきます!



工事事務課  
大浦 卓登

安全第一という意識をもって業務に取り組みたいと思います!



那須工場製造課  
赤川 拓海

キリトリ

漢字1字を書き入れてください

脳トレパズル

解答欄

解答の正否は、読者プレゼントの当選には影響しません。

カナメディアの感想、こんな特集をしてほしいなど、ご自由にお書きください。

※メッセージは本誌で紹介させていただくことがあります。

## お問い合わせについて

ご興味、ご要望のある方は、あてはまる項目にチェック☑を入れてください。

現在、リフォームをお考えの箇所はありますか?  
回答欄のあてはまるものにチェックを入れてください。(複数回答可)

屋根	<input type="checkbox"/>	外壁	<input type="checkbox"/>	太陽光発電	<input type="checkbox"/>	蓄電池	<input type="checkbox"/>
省エネ給湯器	<input type="checkbox"/>	キッチン	<input type="checkbox"/>	お風呂	<input type="checkbox"/>	トイレ	<input type="checkbox"/>
窓断熱	<input type="checkbox"/>	壁クロス	<input type="checkbox"/>	古民家再生リフォーム	<input type="checkbox"/>		<input type="checkbox"/>
テラス/バルコニー	<input type="checkbox"/>	車庫・カーポート	<input type="checkbox"/>	納屋・倉庫	<input type="checkbox"/>	収納	<input type="checkbox"/>
雪害対策	<input type="checkbox"/>	防犯対策	<input type="checkbox"/>	シロアリ	<input type="checkbox"/>	バリアフリー	<input type="checkbox"/>

資料希望  無料見積り希望  相談希望

ご紹介頂けるご友人・知人はいらっしゃいますか?

※お客様、ご紹介いただいた方どちらにもお得な特典がございます。

いる

クイズを解いて、脳をトレーニング!

脳トレパズル

四字熟語を反転しました。その反転した4つの漢字の中で1つだけ元に戻しても正しい漢字があります。その漢字を答えてください。

例題

毛	手
采	采

答え

拍	喝
采	采

問題

雲	水
采	采

こうらん りゅうすい

クイズが解けたら、左の応募ハガキに答えを書き入れて送って下さい。

答えは次回の秋号にて公開!

春号の答えはコチラ 隠れている2つの都道府県を答えよう!

問題

重り、兄がいた	答え	青森	新潟
おもりにあがいた		あおもり	にいがた

編集のひとこと



■カナメディア楽しんでいただけたでしょうか?梅雨明けして、いよいよ夏本番ですね。みなさま、熱中症には気をつけてください。(大島)

カナメ公式アカウント  
フォロー&いいね  
お願いします!



## [お掃除豆知識]

### 食べ終わった夏みかんの皮はお掃除に活用!!

電子レンジをきれいに!!

フローリングをきれいに!!

#### 電子レンジの嫌な臭いと汚れ落とし♪

用意するもの

夏みかんの皮  
1個分




キッチン  
ペーパー

※レモンやオレンジなどで代用可能!

使い方

- 電子レンジの内部をキッチンペーパーで軽く拭く。
- 夏みかんの皮を入れて約2分ほど加熱。
- 加熱した夏みかんの皮でレンジの内部をこする。  
※皮はボロボロになりやすいので注意
- キッチンペーパーで拭く。



#### 夏みかんワックスでフローリングぴかぴか♪

用意するもの

夏みかんの皮  
4個分



水  
400 ml

※レモンやオレンジなどで代用可能!

使い方

- 沸騰した400mlのお湯に、夏みかんの皮を入れる。
- 20分ほど煮詰める。
- 火を止めて、冷めたら皮を取り除いてスプレー容器に入れ替える。
- 床にスプレーをかけて、ぞうきんで拭く。



※床の種類や状態により、変色する場合や効果が出ない場合がありますので、必ず目立たない場所で試してからご使用ください。

※写真はイメージです

## カナメの新型コロナウイルスに対する取り組み

- ▶ マスク着用の義務付け
- ▶ うがい、手洗い、アルコール消毒の徹底
- ▶ 毎朝の検温の徹底
- ▶ ショールーム内の換気、除菌の徹底
- ▶ 電話相談、WEB相談、メール相談の実施

## イベント情報

足をお運び  
ください!

栃木県

スタッフ一同お待ちしております!

### リフォーム相談会

大田原市

7/11(土)・12(日) | 10:00~16:00 | 東武大田原店 西側食品入口

### リフォーム相談会

大田原市

9/12(土)・13(日) | 10:00~16:00 | 東武大田原店 西側食品入口

CHECK

掲載しきれないイベント情報はこちらをご覧ください



<http://www.caname-nr.jp> (住宅リフォーム事業部ホームページ)



カナメは地域スポーツを  
応援しています!



## カナメをかたる業者にご注意ください!



最近、弊社の名をかたる **不審な業者** が報告されております。

「怪しい?!」と  
思ったら...

カナメの社員は...

カナメの社員証を  
着用しています

カナメの名刺を  
持っています

ストップ!!  
ちょっと  
待って!

少しでも「怪しい?!」と感じたら  
提示を求めてください。

まず、弊社にお問い合わせください!

通話無料 **0120-872-118** お近くの担当支店に繋がります  
| 定休日 | 火・水

※イラストはイメージです。

お近くのカナメにお気軽にご依頼・ご相談ください。

株式会社 **カナメ** 通話無料 **0120-872-118**

本社 〒321-0905 栃木県宇都宮市平出工業団地38-52 TEL.028-660-3831

関東支店	〒329-2142 栃木県矢板市木幡1779-9 TEL.0287-43-2375
喜多方支店	〒966-0015 福島県喜多方市関柴町上高野字割田1722-3 TEL.0241-23-3141
宇都宮営業所	〒321-0954 栃木県宇都宮市元今泉5-1-23 TEL.028-689-1155
郡山営業所	〒963-8851 福島県郡山市開成6丁目167-1 オフィス開成1階A号室 TEL.024-973-7587

東京営業所 名古屋支店 岡山営業所 喜多方工場 那須工場・新製品開発

業務拡大につき

## スタッフ募集

入社祝金  
最大 **30** 万円  
詳しくは  
お問い合わせください

時間と曜日が選べるパートさんも募集中!

関東支店

喜多方支店

営業

営業

勤務地 ▶ 栃木県矢板市

勤務地 ▶ 福島県喜多方市

宇都宮営業所

郡山営業所

①営業 ②積算スタッフ

①営業 ②営業幹部

勤務地 ▶ 栃木県宇都宮市

勤務地 ▶ 福島県郡山市

女性社員も  
活躍中!

働きましょー!  
一緒に



ご応募は  
コチラ

TEL **0120-872-118**

お近くの営業所にお電話繋がります。  
お電話の際に「カナメディアの募集を見た」とお伝えください。

キリトリ

料金受取人払郵便

郵便はがき

3 2 1 8 7 9 0

5 3 7

宇都宮東局  
承認  
**9029**

栃木県宇都宮市

平出工業団地38-52

差出有効期限  
2021年5月  
30日まで  
(切手不要)

株式会社 **カナメ**

カナメディア Vol.59 プレゼント係 行



あたり

わくわくスクラッチ

← 10円玉で軽く削ってね!

あたり もれなく  
プレゼント 何もなし 抽選で  
プレゼント

住所	〒 都道府県		
氏名	フリガナ	年齢	歳
電話			
メールアドレス	@		

※携帯・スマホ・PC等、どのメールアドレスでもOKです。

抽選プレゼント応募締切

**2020年7月20日(月)**

カナメディア送付停止希望の方はチェックを入れてください