

カナメは、もっとあなたのそばに。

カナメディア

CANA media

2023
春号

vol.70

年4回発行

カナメディアは、ライフスタイルに関わる情報をもっと知りたいあなたに贈るカナメの情報誌です。


LINEで
あたりが出たら
シリコン
リユースラップ
もれなくプレゼント!
はずれでもハガキを
送れば抽選で当たる!!



今こそ!

省エネルギーフォームで 賢い節電対策

**補助金
制度
スタート!**

お客様インタビュー

栃木県塩谷郡塩谷町 K様邸リフォーム

お掃除豆知識 ふすまの敷居を輪ゴムでキレイに!

カナメは持続可能な社会の実現に向けてSDGsに取り組んでいます。



提案

セットで導入して、電気料金を下げる!

03 \節電リフォーム/ 太陽光発電+蓄電池

蓄電池とは

電気を充電して貯めておき、必要なときに電気機器に電気を供給することができる電池・バッテリーです。

太陽光発電・蓄電池導入シミュレーション

【例】オムロンの蓄電池ユニット
太陽光発電:約5.0kW+蓄電池:5.0kWhの場合

1ヶ月に節約できる
電気料金

導入前の電気料金

平均 10,000円/月

導入後の電気料金

平均 2,734円/月

1年間に節約できる
電気料金

1ヶ月に節約できる電気料金

平均 7,266円/月

× 1年間 12ヶ月

平均 7,266円/月

平均 87,192円/年

約72.6%節電! 1年間の電気料金が

\\さらに\\

87,192円削減+売電収入GET

太陽光発電



カナメの
オススメ!

蓄電池



蓄電パワーコンディショナ

蓄電池ユニット

DC/DCコンバータ

工事費の1/3の補助金などあります。詳しくはお問い合わせください。

賢い節電対策 省エネルギーリフォームで

電気料金が高騰している今だからこそ!

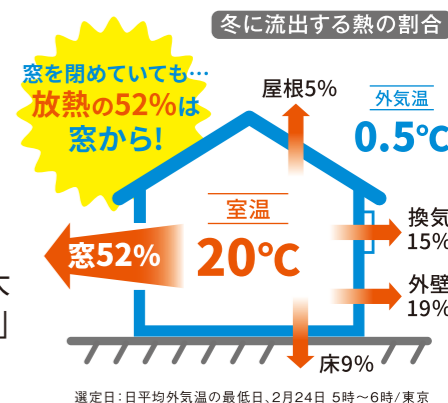
燃料価格高騰など様々な要因を背景に止まらない電気料金の値上げ!
今号では、家計の最重要課題である電気料金削減に一役買う節電リフォームをご提案します!

提案

窓からの熱を逃さず電気料金を下げる!

01 \節電リフォーム/ 窓の断熱

右の図を見ると、熱の流出が一番大きく室温を下げている場所が「窓」であることがわかります。

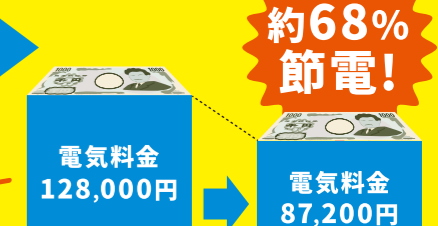


今ある窓の内側に窓をプラス!



断熱性能を高めると電気料金がお得に!

単板ガラスの窓に、複層ガラスの内窓を追加すると、1年間の電気料金が約68%節約に!



約68%節電!

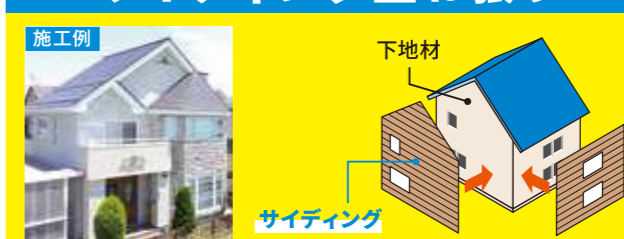
\\お得な補助金\\ 最大200万円 今なら! もらえます!

提案

02 \節電リフォーム/ 壁・屋根の断熱

夏涼しく冬暖かい断熱材を入れて電気料金を下げる!

サイディング重ね張り

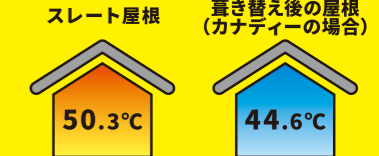
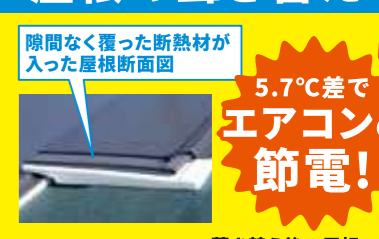


既存の壁の上にサイディング材を張ると、年間の電気料金が約20%節約に!

*既存モルタル15mm厚(断熱無)
→窯業系サイディング15mm厚+断熱材25mm厚の場合

約20%節電!

屋根の葺き替え



5.7°C差でエアコンの節電!
外気39°Cの小室裏温度
※当社試験値

省エネルギーリフォームをお考えの方 無料相談承ります! ご希望の方は下記までご連絡ください!

ご相談はこちら

「カナメディアを見て」とお伝えいただくとスムーズです

\\スマホ・タブレットからいつでも相談OK!

通話無料 0120-872-118

LINEでのお問い合わせ・ご相談はこちら



LINEをお使いでない方はこちら



お客様インタビュー

栃木県塩谷郡塩谷町
K様邸 リフォーム

リフォーム内容

- ・リビング間取り変更・浴室・トイレ
- ・断熱リフォーム・手すり設置
- ・外壁サイディング・屋根改修

K様ご家族



・ご両親・

・施主様ご夫婦・

・娘さん・


カナメの提案

\\折りたたみ戸の設置\\

食事中などのタイミングで急な来客! 急いで食事を片付けないと! という時も…折りたたみ戸を閉めれば、来客とプライベートのスペース確保が両立できます。



・営業担当 鈴木・



今回のリフォームをカナメに依頼した理由を教えてください。

両親の事を考えてバリアフリーを考慮しつつ断熱リフォームをしたいと考えていました。

カナメともう一社で検討しましたが、最終的には以前屋根リフォームでお世話になった営業担当の鈴木さんが自分たち**家族の生活スタイル**に合わせたご提案をしてくださったことが好印象で、カナメに決めました!



私たち家族の事をしっかり考えてくれている!

Q リフォームのこだわりポイントを教えてください。

A リビングは、娘・息子家族が遊びに来た時のために広々としたかったので、元々廊下だった場所を無くし、リビングの空間として取り込みました。おかげで、ゆったりとしたリビングを実現できました。

Q 実際に生活されてみていかがですか?



遊びに来たよー!

A 断熱リフォームをしたので、とにかく家の中が暖かいです。お風呂に入ってもヒヤッとすることなく、安心してお風呂を使っています。

また、お風呂、トイレ、廊下に手すりを設置したので、とても快適に生活することができています。

手すり設置


手すり設置*は介護保険の住宅改修助成金を活用!

安心して生活できる!

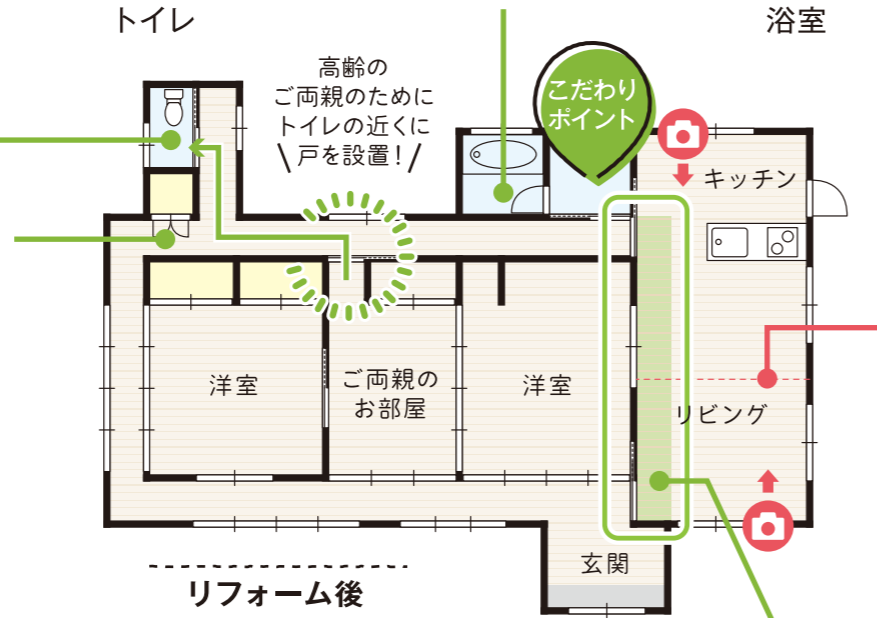


トイレ

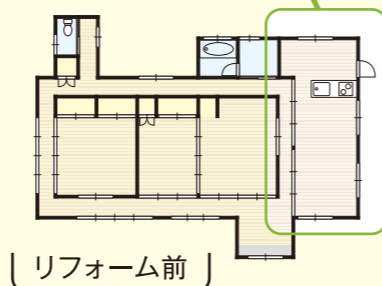
手すり設置



浴室



カナメの提案



\\リビング間取り変更\\

廊下を無くして、リビングの面積を広げました。

リフォーム前 26.4㎡ → 31.4㎡

プラス 16%

普段は扉を開けて広々リビングとして活用!

手すり設置



廊下



リフォーム前

イベント情報

イベント盛り沢山だゾウ!



栃木県 リフォーム相談会

お気軽に足をお運びください! /

4/8・9	10:00~16:00	TOBU大田原店 西側食品売り場入口	大田原市	5/21	10:00~15:00	JAかみつが 資材店 アグリ奈佐原	鹿沼市
4/16	10:00~15:00	JAかみつが 資材店 アグリ奈佐原	鹿沼市	6/10・11	10:00~16:00	TOBU大田原店 西側食品売り場入口	大田原市
5/13・14	10:00~16:00	TOBU大田原店 西側食品売り場入口	大田原市	6/18	10:00~15:00	JAかみつが 資材店 アグリ奈佐原	鹿沼市

福島県 相談会実施予定!

▼詳細はホームページをご覧ください▼

CHECK 各イベントの詳しい内容&掲載しきれないイベント情報は
こちらをご覧ください!



毎月様々なワークショップを開催! カナメカルチャー倶楽部

場所 カナメ 宇都宮支店



お申し込み・お問い合わせ
web-utsunomiya@caname.net

下記のインスタグラム・フェイスブックで
日程や詳細を随時お知らせしております!

カナメの新型コロナウイルスに対する取り組み

- ▶マスク着用の義務付け ▶毎朝の検温の徹底
- ▶うがい、手洗い、アルコール消毒の徹底
- ▶ショールーム内の換気、除菌の徹底
- ▶電話・WEB・メール相談の実施

各支店のSNS紹介!

矢板支店

お得なお知らせやエリア内おすすめスポットなど情報盛り沢山!



Instagram フェイスブック

喜多方支店

おうちの気になる箇所を、お気軽にSNSからもご相談ください!



Instagram LINE

宇都宮支店

「カルチャー倶楽部」の日程や詳細はこちらからご覧ください!



Instagram フェイスブック



カナメは地域スポーツを応援しています!



季節のクイズ 解答欄

数字を書き入れてください

解答の正誤は、読者プレゼントの当選には影響しません。

カナメディアの感想、こんな特集してほしいなど、ご自由にお書きください。

※メッセージは本誌で紹介させていただくことがあります。

お問い合わせについて

ご興味、ご要望のある方は、あてはまる項目にチェック☑を入れてください。

現在、リフォームをお考えの箇所はありますか?
回答欄のあてはまるものにチェックを入れてください。(複数回答可)

<input type="checkbox"/> 屋根	<input type="checkbox"/> 外壁	<input type="checkbox"/> 太陽光発電	<input type="checkbox"/> 蓄電池
<input type="checkbox"/> 省エネ給湯器	<input type="checkbox"/> キッチン	<input type="checkbox"/> お風呂	<input type="checkbox"/> トイレ
<input type="checkbox"/> 窓断熱	<input type="checkbox"/> 壁クロス	<input type="checkbox"/> 古民家再生リフォーム	
<input type="checkbox"/> テラス・バルコニー	<input type="checkbox"/> 車庫・カーポート	<input type="checkbox"/> 納屋・倉庫	<input type="checkbox"/> 収納
<input type="checkbox"/> 雪害対策	<input type="checkbox"/> 防犯対策	<input type="checkbox"/> シロアリ	<input type="checkbox"/> バリアフリー
<input type="checkbox"/> 資料希望	<input type="checkbox"/> 無料見積り希望	<input type="checkbox"/> 相談希望	<input type="checkbox"/> ドローン点検希望

ご紹介頂けるご友人・知人はいらっしゃいますか? いる

※お客様、ご紹介いただいた方どちらにもお得な特典がございます。

株式会社カナメでは、知り得たお客様の個人情報を厳重に管理致します。また、お客様満足度向上を目的としたサービス改善や、お客様への各種連絡のために利用させて頂きます。

季節のクイズ 春

「春」に関するトリビア三択クイズに答えてみてね!

問題 桜を見ながら、呑んだり食べたりする宴会スタイルの「花見」を初めて催したといわれる戦国武将は誰?

ヒント (1)百姓出身 (2)「鳴かぬなら 鳴かせてみせよう ホトトギス」

1 織田信長 2 豊臣秀吉 3 徳川家康

クイズが解けたら、左の応募ハガキに答えを書き入れて送って下さい。

答えは次回の夏号にて公開!

冬号の答えはコチラ

この「鳥」は、表紙イラストのどのエリアにいますか?

正解率は62%でした! 答え か

お近くのカナメにお気軽にご依頼・ご相談ください。

株式会社カナメ 通話無料 0120-872-118
本社 〒321-0905 栃木県宇都宮市平出工業団地38-52 TEL.028-660-3831

CHECK



お掃除豆知識

ふすまの敷居を輪ゴムでキレイに!

掃除が終わった後に、ふすまを見ると敷居の部分にホコリやゴミが! しかも、掃除機などで吸い取ろうとしてもなかなか取れない…。こんな厄介なゴミを、輪ゴムを活用して簡単に取る方法があるんです!!

用意するもの



輪ゴム

掃除の方法

※車輪が付いているふすまの場合は、輪ゴムが絡まる可能性がありますので、お控えください。



1 敷居の上に輪ゴムを2~3本位並べる。



2 輪ゴムをかませるようにして、ふすまを2~3回往復させる。

簡単にホコリが取れます!



3 輪ゴムに絡んだホコリやゴミを捨てる。


カナメニュース

CANAME NEWS

JR宇都宮駅の改札外のサインボードにカナメの広告が掲示されているゾウ!



JR宇都宮駅西口の改札前で探してみてください!



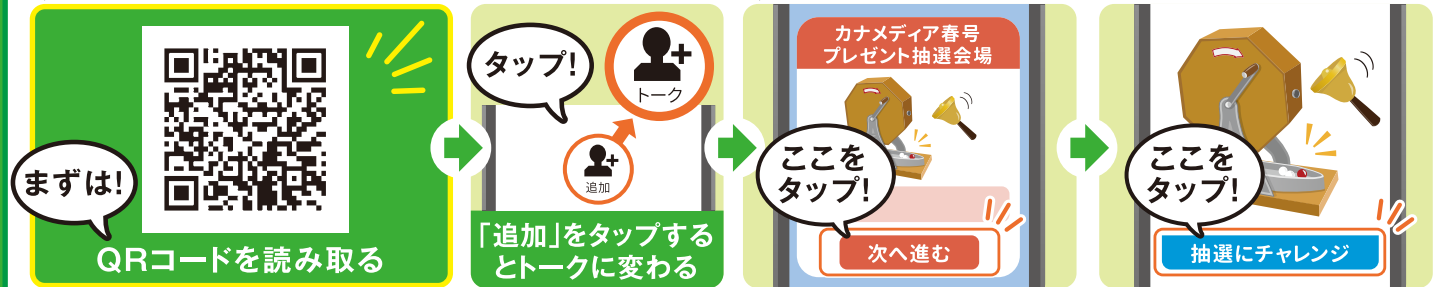
LINEの“友だち”になって 抽選に参加してね!

既に友だち登録されている方には
「メッセージ」を配信します!

手順は下記をご覧ください

ステップ 1 「カナメディア」を友だちに追加!

ステップ 2 プレゼント抽選に参加!



ステップ 3 “当選”画面が出たらキーワードを送信!!

ここをタップ!
トークルームに
戻る

プレゼントGET!

数字4桁の
キーワードを
送信!



*画像はイメージです。*QRコードは(株)デンソーウェーブの登録商標です。

読者プレゼント

10
名様

\\ 繰り返し使えるから環境にやさしい \\
シリコーン
リユースラップ 19×19cm
ラップ1枚

シリコーン素材で洗って繰り返し使える
便利なラップです。
食器にピッタリ貼り
ついて、冷凍・冷蔵・
電子レンジの全てで
使用可能です。



*写真はイメージです。

応募方法 その場で当選がわかる!

- LINEの友だち追加!
または、LINEをご利用ではない方は
- ハガキを郵送!

さらに!



応募締切 2023年5月31日(水) 消印有効
プレゼントの発送は6月中旬を予定しております。

当選者の発表は賞品の発送をもってかえさせていただきます。

カナメの「下請け」「アフターサービス部門」と
かたる業者にご注意ください!

料金受取人払郵便

9218

差出有効期限
2025年3月
20日まで
(切手不要)

郵便はがき

321-8790
537

栃木県宇都宮市
平出工業団地38-52

株式会社 カナメ

カナメディア Vol.70 プレゼント係 行

Wチャンス!! LINE抽選ではずれてしまった方も
感想をご記入の上、ハガキよりご応募ください!

住所	〒	都道府県		
氏名	フリガナ	年齢	歳	
電話				
宛名に変更がある場合は こちらにご記入ください。		氏名	フリガナ	

抽選プレゼント応募締切
2023年5月31日(水) 消印有効

カナメディア送付停止希望の
方はチェックを入れてください